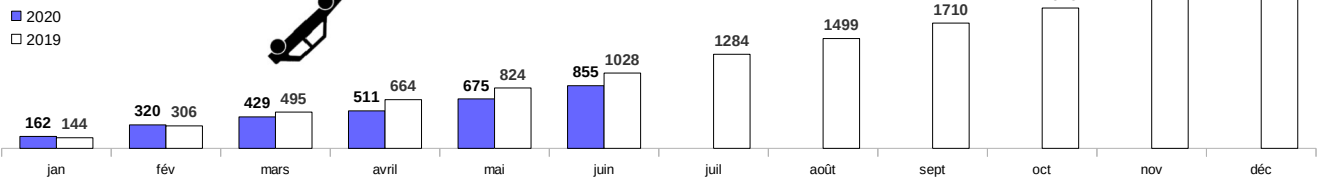


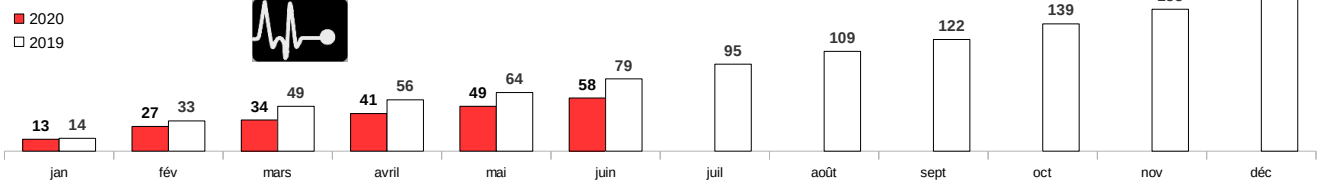
Accidentalité juin 2020
Normandie
↗ En hausse
↘ En baisse
= Egal

	Accidents	Tués	Blessés
juin 2020	180	9	229
juin 2019	204	15	264
Evolution	- 12%	- 40%	- 13%
Depuis janv. 2020	855	58	1037
Janv/juin 2019	1028	79	1293
Evolution	- 17%	- 26%	- 20%
Cumul glissant sur 12 mois	2155	152	2700
Total 2019	2328	173	2956

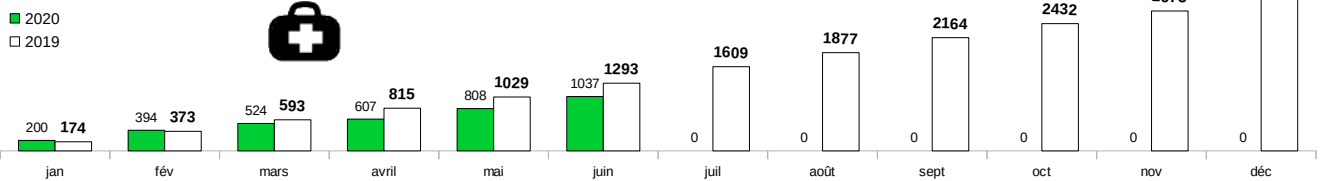
Cumul des accidents



Cumul des tués



Cumul des blessés



Evolution mensuelle

Années	Accidents corporels		Tués		Blessés	
	Nombre	Évolution	Nombre	Évolution	Nombre	Évolution
2015	2 220	0%	174	0%	2 930	0%
2016	2 231	+0%	190	+9%	2 877	-2%
2017	2 268	+2%	191	+1%	2 851	-1%
2018	2 243	-1%	171	-10%	2 806	-2%
2019*	2 328	+3%	173	-9%	2 956	+4%
2020*	855		58		1 037	

*données provisoires

Points de vigilance :

- Le nombre de tués est globalement en baisse depuis le début de l'année 2020 en Normandie et aucun mort n'est à déplorer dans l'Eure ce mois-ci ;
- Après un net rebond des chiffres de l'accidentalité en Normandie le mois dernier, on peut constater ce mois-ci une certaine stabilité.